



BILTEN

za mjesec AUGUST 2012.



Travnik, septembar 2012. godine

**SLUŽBA ZA ZAPOŠLJAVANJE
SREDNJOBOSANSKI KANTON
KANTON SREDIŠNJA BOSNA
TRAVNIK**

Broj : 9

Godina : XI

IZDAVAČ :

**SLUŽBA ZA ZAPOŠLJAVANJE
SBK/KSB
TRAVNIK**

Priprema i obrada : Odjeljenje za statistiku, posredovanje i informiranje

UREDNIK :

Josip Tolo

ZA IZDAVAČA :

Željko Lončar

STATISTIČKI DIO

UVODNE NAPOMENE

TABELA 1. – Pregled aktivnosti Službe tokom mjeseca **augusta 2012.** godine

TABELA 2. – Pregled stanja i fluktuacije nezaposlenih osoba tokom mjeseca **augusta 2012.** godine

TABELA 3. – Pregled broja novo prijavljenih osoba na evidenciji Službe u mjesecu **augustu 2012.** godine – po stepenu stručnog obrazovanja

TABELA 4. – Pregled broja novo prijavljenih osoba na evidenciji Službe po prestanku radnog odnosa, u mjesecu **augustu 2012.** godine po stepenu stručnog obrazovanja

TABELA 5. – Pregled broja nezaposlenih osoba na evidenciji Službe učesnika seminara i savjetovanja tokom mjeseca **augusta 2012.** godine

TABELA 6. – Pregled broja nezaposlenih osoba na evidenciji Službe na dan **31.8.2012.** godine – po narodnosti

TABELA 7. – Pregled broja nezaposlenih osoba na evidenciji Službe na dan **31.8.2012.** godine – po stepenu stručnog obrazovanja i narodnosti

TABELA 8. – Pregled broja nezaposlenih osoba na evidenciji Službe na dan **31.8.2012.** godine – po stepenu stručnog obrazovanja

TABELA 9. – Pregled broja brisanih osoba s evidencije Službe u mjesecu **augustu 2012.** godine – po razlozima prestanka vođenja evidencije

TABELA 10. – Pregled broja osoba koje su se zaposlile u mjesecu **augustu 2012.** godine ukupno po stepenu stručnog obrazovanja

TABELA 11. – Pregled broja korisnika zdravstvene zaštite i novčane naknade na evidenciji Službe na dan **31.8.2012.** godine

TABELA 12. – Pregled broja nezaposlenih demobilisanih boraca, članova porodica poginulih ili nestalih boraca odbrambeno-oslobodilačkog rata i dr. na dan **31.8.2012.** godine

TABELA 13. – Pregled odnosa registriranih zaposlenih/nezaposlenih u SBK na dan **31.8.2012.** godine

STATISTIČKI DIO

UVODNE NAPOMENE

Krajem mjeseca **augusta 2012.** godine na evidenciji Službe za zapošljavanje Srednjobosanskog kantona, bilo je evidentirano ukupno 40.137 osoba, što je u usporedbi sa stanjem kraja mjeseca **jula 2012.** godine povećanje za 238, ili 0,59%.

U pogledu ukupnog broja novoprijavljenih osoba (862), odnosno njihov stupanj stručnog obrazovanja, uočavamo da je najviše osoba III stepena – 350, ili 40,60%, zatim IV stepena 261, ili 30,27%, I stepena 118, ili 13,68%, VII₁ stepena 64, ili 7,42%, VI₁ stepena 27, ili 3,13%, VI₂ stepena 25, ili 2,90%, VIII stepena 6, ili 0,69%, VII₂ stepena 5, ili 0,58%, II stepena 5, ili 0,58%, te V stepena 1, ili 0,11%.

Glede ukupnog broja novoprijavljenih osoba po prestanku radnog odnosa (392), odnosno njihov stupanj stručnog obrazovanja, uočavamo da je najviše osoba III stepena – 136, ili 34,69%, zatim IV stepena 104, ili 26,53%, I stepena 66, ili 16,83%, VII₁ stepena 51, ili 13,01%, VI₁ stepena 20, ili 5,10%, VI₂ stepena 11, ili 2,80%, VIII stepena 2, ili 0,51%, V stepena 1, ili 0,25%, te II stepena 1, ili 0,25%.

Glede ukupnog broja nezaposlenih osoba sudionika seminara i savjetovanja (1.125), tijekom mjeseca **augusta 2012.** godine, najviše je obavljeno *informativnih seminara* – 616, zatim *individualnih savjetovanja* – 478, te *motivacijskih seminara* -31.

Kvalifikacijska struktura nezaposlenih osoba je takva da je najveći broj III stepena stručne spreme, i to 15.458, ili 38,51%, I stepena 13.256, ili 33,02%, IV stepena 8.690, ili 21,65%, VII₁ stepena 903, ili 2,24%, II stepena 684, ili 1,70%, VI₁ stepena 450 ili 1,12%, VI₂ stepena 314, ili 0,78%, V stepena 261, ili 0,65%, VII₂ stepena 75, ili 0,18%, te VIII stepena 46, ili 0,11%.

Nacionalna struktura nezaposlenih je takva da je od ukupnog broja prijavljenih najviše Bošnjaka, i to 29.256, ili 72,89%, zatim Hrvata 10.260, ili 25,56%, Srba 329, ili 0,81%, 6 Albanaca, 5 Makedonaca, 4 Slovenca, 2 Crnogorca, te 275 ostalih.

Po raznim osnovama, s evidencije nezaposlenih, brisano je ukupno 624 osoba, od čega najviše zbog **zaposlenja** njih 384, ili 61,53%, dok je zbog **neurednog javljanja** brisano ukupno 143 osobe, ili 22,91%.

Kada govorimo o osobama koje su se zaposlile u mjesecu **augusta 2012.** godine (ukupno 291) njih 127 uposlano je kao osobe s III stepenom stručnog obrazovanja, zatim 99 s IV stepenom, 38 s I stepenom, 15 sa VII₁ stepenom, 5 sa VI₂ stepenom, 3 sa VI₁ stepenom, 2 sa VII₂ stepenom, 1 s VIII stepenom, te 1 s V stepenom stručnog obrazovanja.

Krajem mjeseca **augusta 2012.** godine na evidenciji nezaposlenih je bilo ukupno 13.059 korisnika **zdravstvene zaštite**, što čini 32,53% od ukupnog broja nezaposlenih osoba.

Korisnika **novčane naknade** na dan **31.8.2012.** godine je bilo ukupno 814, ili 2,02% od ukupnog broja nezaposlenih osoba.

Na dan **31.8.2012.** godine na evidenciji nezaposlenih osoba je bilo ukupno 12.128 demobilisanih boraca, članova porodica poginulih ili nestalih boraca odbrambeno-oslobodilačkog rata (što je 30,21% od ukupnog broja nezaposlenih), od čega samo demobilisanih boraca 10.551, RVI 787 i članova porodica poginulih boraca 620.

TABELA 1.

**PREGLED AKTIVNOSTI SLUŽBE
TOKOM MJESECA AUGUSTA 2012. GODINE
- poređenje s prethodnim mjesecom -**

| Pokazatelji | prethodni | izvještajni | povećanje | smanjenje | indeks |
|---|------------------|--------------------|------------------|------------------|---------------|
| Broj nezaposlenih | 39899 | 40137 | 238 | | 100,6 |
| Demobilisani borci | 10603 | 10551 | | 52 | 99,5 |
| Invalidi odbrambeno-oslobodilačkog rata | 793 | 787 | | 6 | 99,2 |
| Ostali invalidi | 139 | 166 | 27 | | 119,4 |
| Član porodice poginulog | 623 | 620 | | 3 | 99,5 |
| Novoprijavljeni ukupno | 1142 | 862 | | 280 | 75,5 |
| Novoprijavljeni po prestanku radog odnosa | 401 | 392 | | 9 | 97,8 |
| Novoprijavljeni tehnološki višak | 187 | 104 | | 83 | 55,6 |
| Ostalo | 214 | 288 | 74 | | 134,6 |
| Brisani sa evidencije ukupno | 704 | 624 | | 80 | 88,6 |
| Brisani zbog zaposlenja | 404 | 384 | | 20 | 95,4 |
| Brisani zbog neurednog javljanja | 202 | 142 | | 60 | 70,3 |
| Ostalo | 98 | 98 | | | 100,0 |
| Korisnici NN iz radnog odnosa | 752 | 814 | 62 | | 108,2 |
| Podnesenih zahtjeva za NN | 214 | 182 | | 32 | 85,0 |
| Podnesenih zahtjeva za prekid NN | 2 | 4 | 2 | | 200,0 |
| Ukupan novčani iznos NN | 289.396,40 | 301.661,93 | 12.265,53 | | 104,2 |
| Korisnici ZZ | 12770 | 13059 | 289 | | 102,3 |
| % ZZ u odnosu na evidenciju nezaposlenih | 32,0 | 32,5 | 0,5 | | |
| Prijava ZZ | 405 | 521 | 116 | | 128,6 |
| Odjava ZZ | 292 | 232 | | 60 | 79,4 |
| Urađeno rješenja za ZZ | 405 | 297 | | 108 | 73,3 |
| Broj zaposlenih | | | | | |
| Broj zaposlenih po podacima FPU | 44265 | 44047 | | 218 | 99,5 |
| Aktivnosti | | | | | |
| Izvršeno redovitih javljanja | 12620 | 16166 | 3546 | | 128,1 |
| Izvršeno vanrednih javljanja | 230 | 221 | | 9 | 96,1 |
| Izdatih uvjerenja | 1853 | 1048 | | 805 | 56,6 |
| Izvršeno posredovanja | 447 | 584 | 137 | | 130,6 |
| Izdano rješenja o brisanju s evidencije | 84 | 74 | | 10 | 88,1 |
| Podnijeto zahtjeva za dokup staža | 3 | 3 | | | 100,0 |
| Podnijeto zahtjeva za radne dozvole | 1 | 0 | | 1 | |
| Podnijeto zahtjeva za poticajne mjere | 2 | 24 | 22 | | 1200,0 |
| Informativnih seminara /broj sudionika | 645 | 616 | | 29 | 95,5 |
| Motivacijskih seminara/broj sudionika | 15 | 31 | 16 | | 206,7 |
| Individualnih savjetovanja | 547 | 478 | | 69 | 87,4 |
| Radionica /broj sudionika - poduzetništvo | 0 | 5 | 5 | | |
| Posjeta poslodavcima | 44 | 114 | 70 | | 61,4 |
| Posjeta vladinim i nevladinim organizac. | 5 | 13 | 8 | | 260,0 |

TABELA 2

PREGLED STANJA I FLUKTUACIJE NEZAPOSLENIH OSOBA
TOKOM MJESECA AUGUSTA 2012. GODINE

| BIRO | Stanje 31.12. 2011. | AUGUSTA 2012. GODINE | | | | | INDEKS | |
|--|---------------------------|--------------------------|-------------------------------|-------------------------------|------------------------------|--------------------------|--------------|--------------|
| | | Stanje 31.7. 2012. | Broj novopri- javljenih | Brisani zbog zaposlenja | Brisani ostali razlozi | Stanje 31.8. 2012. | 7 : 2 | 7 : 3 |
| 1 | 2 | 3 | 4 | 5 | 6 | 7 | 8 | 9 |
| BUGOJNO | 5625 | 5675 | 119 | 60 | 24 | 5710 | 101,5 | 100,6 |
| BUSOVAČA | 3098 | 3130 | 52 | 14 | 23 | 3145 | 101,5 | 100,5 |
| DOBRETIĆI | 125 | 120 | 0 | 0 | 0 | 120 | 96,0 | 100,0 |
| DONJI VAKUF | 2750 | 2810 | 49 | 17 | 24 | 2818 | 102,5 | 100,3 |
| FOJNICA | 2179 | 2161 | 52 | 33 | 11 | 2169 | 99,5 | 100,4 |
| G. VAKUF-USKOPLJE | 3100 | 3149 | 63 | 26 | 21 | 3165 | 102,1 | 100,5 |
| JAJCE | 3558 | 3526 | 56 | 23 | 25 | 3534 | 99,3 | 100,2 |
| KISELJAK | 2755 | 2808 | 70 | 29 | 23 | 2826 | 102,6 | 100,6 |
| KREŠEVO | 633 | 651 | 17 | 11 | 4 | 653 | 103,2 | 100,3 |
| NOVI TRAVNIK | 3785 | 3933 | 108 | 32 | 23 | 3986 | 105,3 | 101,3 |
| TRAVNIK | 7521 | 7963 | 199 | 107 | 54 | 8001 | 106,4 | 100,5 |
| VITEZ | 3917 | 3973 | 77 | 32 | 8 | 4010 | 102,4 | 100,9 |
| UKUPNO Srednjobosanski kanton | 39046 | 39899 | 862 | 384 | 240 | 40137 | 102,8 | 100,6 |

GRAFIČKI PRIKAZI NEZAPOSLENIH OSOBA PO ODREĐENIM KRITERIJIMA

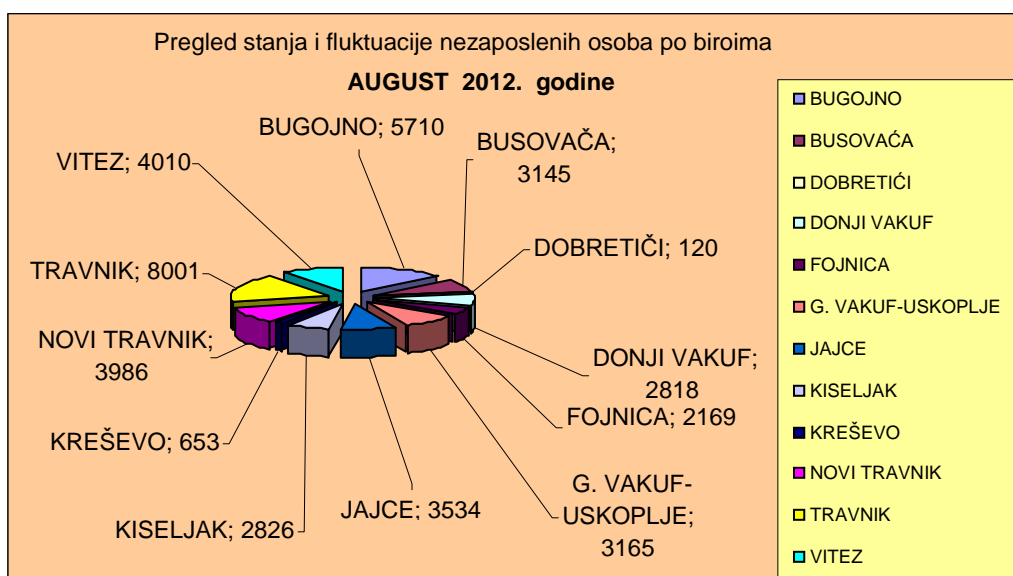
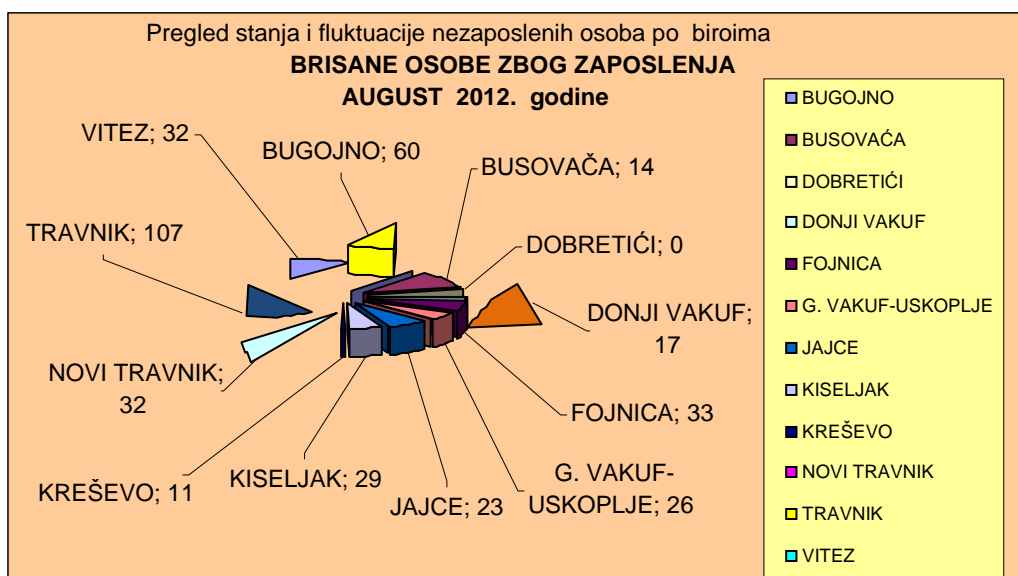



TABELA 3.

**PREGLED BROJA NOVOPRIJAVLJENIH OSOBA NA EVIDENCIJI SLUŽBE
U MJESECU AUGUSTU 2012. GODINE
- PO STEPENU STRUČNOG OBRAZOVANJA -**

| BIRO | Ukupno | Od toga Žena | PO STEPENU STRUČNOG OBRAZOVANJA | | | | | | | | | |
|---------------------|------------|-----------------|---------------------------------|----------|------------|------------|----------|-----------|-----------|-----------|----------|----------|
| | | | 1 | 2 | 3 | 4 | 5 | 61 | 62 | 71 | 72 | 8 |
| BUGOJNO | 119 | 58 | 16 | 0 | 48 | 28 | 0 | 9 | 3 | 10 | 0 | 5 |
| BUSOVAČA | 52 | 23 | 4 | 0 | 21 | 23 | 1 | 1 | 0 | 2 | 0 | 0 |
| DOBRETIĆI | 0 | 0 | 0 | 0 | 0 | 0 | 0 | 0 | 0 | 0 | 0 | 0 |
| DONJI VAKUF | 49 | 24 | 6 | 0 | 27 | 10 | 0 | 1 | 0 | 5 | 0 | 0 |
| FOJNICA | 52 | 27 | 5 | 0 | 14 | 19 | 0 | 1 | 6 | 7 | 0 | 0 |
| G. VAKUF - USKOPLJE | 63 | 30 | 4 | 1 | 26 | 19 | 0 | 5 | 0 | 8 | 0 | 0 |
| JAJCE | 56 | 27 | 9 | 2 | 23 | 19 | 0 | 0 | 1 | 1 | 1 | 0 |
| KISELJAK | 70 | 36 | 5 | 1 | 30 | 19 | 0 | 0 | 10 | 4 | 1 | 0 |
| KRESEVO | 17 | 8 | 2 | 0 | 5 | 4 | 0 | 1 | 0 | 4 | 1 | 0 |
| NOVI TRAVNIK | 108 | 48 | 16 | 0 | 47 | 35 | 0 | 4 | 0 | 6 | 0 | 0 |
| TRAVNIK | 199 | 89 | 41 | 1 | 75 | 62 | 0 | 4 | 4 | 10 | 1 | 1 |
| VITEZ | 77 | 38 | 10 | 0 | 34 | 23 | 0 | 1 | 1 | 7 | 1 | 0 |
| UKUPNO SBK | 862 | 408 | 118 | 5 | 350 | 261 | 1 | 27 | 25 | 64 | 5 | 6 |

TABELA 4.

**PREGLED BROJA NOVOPRIJAVLJENIH OSOBA NA EVIDENCIJI SLUŽBE
PO PRESTANKU RADNOG ODNOSA
U MJESECU AUGUSTU 2012. GODINE
- PO STEPENU STRUČNOG OBRAZOVANJA -**

| BIRO | Ukupno | Od toga Žena | PO STEPENU STRUČNOG OBRAZOVANJA | | | | | | | | | |
|---------------------|------------|-----------------|---------------------------------|----------|------------|------------|----------|-----------|-----------|-----------|----------|----------|
| | | | 1 | 2 | 3 | 4 | 5 | 61 | 62 | 71 | 72 | 8 |
| BUGOJNO | 58 | 34 | 9 | 0 | 15 | 14 | 0 | 6 | 2 | 10 | 0 | 2 |
| BUSOVAČA | 22 | 8 | 2 | 0 | 11 | 7 | 1 | 0 | 0 | 1 | 0 | 0 |
| DOBRETIĆI | 0 | 0 | 0 | 0 | 0 | 0 | 0 | 0 | 0 | 0 | 0 | 0 |
| DONJI VAKUF | 26 | 7 | 3 | 0 | 12 | 5 | 0 | 1 | 0 | 5 | 0 | 0 |
| FOJNICA | 30 | 13 | 3 | 0 | 6 | 10 | 0 | 1 | 3 | 7 | 0 | 0 |
| G. VAKUF - USKOPLJE | 23 | 13 | 1 | 0 | 3 | 9 | 0 | 5 | 0 | 5 | 0 | 0 |
| JAJCE | 18 | 8 | 4 | 0 | 8 | 4 | 0 | 0 | 1 | 1 | 0 | 0 |
| KISELJAK | 32 | 16 | 2 | 0 | 14 | 9 | 0 | 0 | 3 | 4 | 0 | 0 |
| KREŠEVO | 9 | 4 | 1 | 0 | 2 | 2 | 0 | 1 | 0 | 3 | 0 | 0 |
| NOVI TRAVNIK | 34 | 17 | 9 | 0 | 15 | 5 | 0 | 1 | 0 | 4 | 0 | 0 |
| TRAVNIK | 109 | 45 | 27 | 1 | 36 | 29 | 0 | 4 | 2 | 10 | 0 | 0 |
| VITEZ | 31 | 10 | 5 | 0 | 14 | 10 | 0 | 1 | 0 | 1 | 0 | 0 |
| UKUPNO SBK | 392 | 175 | 66 | 1 | 136 | 104 | 1 | 20 | 11 | 51 | 0 | 2 |

TABELA 5.

**PREGLED BROJA NEZAPOSLENIH OSOBA NA EVIDENCIJI SLUŽBE
UČESNIKA SEMINARA I SAVJETOVANJA
TOKOM MJESECA AUGUSTA 2012. GODINE**

| BIRO | Ukupno | Informativni seminari | Motivacijski seminari | Individualna savjetovanja |
|-----------------------|-------------|-----------------------|-----------------------|---------------------------|
| BUGOJNO | 104 | 71 | 0 | 33 |
| BUSOVAČA | 90 | 39 | 16 | 35 |
| DOBRETIĆI | 6 | 0 | 0 | 6 |
| DONJI VAKUF | 62 | 31 | 0 | 31 |
| FOJNICA | 33 | 22 | 0 | 11 |
| GORNJI VAKUF-USKOPLJE | 53 | 38 | 0 | 15 |
| JAJCE | 118 | 45 | 15 | 58 |
| KISELJAK | 61 | 37 | 0 | 24 |
| KREŠEVO | 29 | 11 | 0 | 18 |
| NOVI TRAVNIK | 181 | 56 | 0 | 125 |
| TRAVNIK | 239 | 163 | 0 | 76 |
| VITEZ | 149 | 103 | 0 | 46 |
| UKUPNO SBK | 1125 | 616 | 31 | 478 |

TABELA 6.

**PREGLED BROJA NEZAPOSLENIH OSOBA NA EVIDENCIJI SLUŽBE
NA DAN 31.8.2012. GODINE
- PO NARODNOSTI -**

| BIRO | Ukupno | N A R O D N O S T | | | | | | | | |
|----------------------|--------------|-------------------|--------------|------------|---------------|--------------|----------------|-------------------------|----------|------------|
| | | Hrvat | Bošnjak | Srbin | Slove- nac | Alba- nac | Crno- gorac | Make- - dona c | Židov | Ostali |
| BUGOJNO | 5710 | 613 | 5025 | 55 | 0 | 2 | 0 | 1 | 0 | 14 |
| BUSOVAČA | 3145 | 1235 | 1879 | 23 | 2 | 0 | 0 | 1 | 0 | 5 |
| DOBRETIĆI | 120 | 119 | 0 | 1 | 0 | 0 | 0 | 0 | 0 | 0 |
| DONJI VAKUF | 2818 | 3 | 2792 | 12 | 0 | 0 | 1 | 0 | 0 | 10 |
| FOJNICA | 2169 | 558 | 1595 | 8 | 0 | 0 | 0 | 0 | 0 | 8 |
| G.VAKUF- USKOPLJE | 3165 | 660 | 2502 | 3 | 0 | 0 | 0 | 0 | 0 | 0 |
| JAJCE | 3534 | 962 | 2529 | 42 | 0 | 0 | 0 | 0 | 0 | 1 |
| KISELJAK | 2826 | 1493 | 1213 | 38 | 1 | 3 | 1 | 0 | 0 | 77 |
| KREŠEVO | 653 | 493 | 157 | 3 | 0 | 0 | 0 | 0 | 0 | 0 |
| NOVI TRAVNIK | 3986 | 1156 | 2790 | 35 | 0 | 0 | 0 | 0 | 0 | 5 |
| TRAVNIK | 8001 | 1369 | 6541 | 67 | 1 | 1 | 0 | 2 | 0 | 20 |
| VITEZ | 4010 | 1599 | 2233 | 42 | 0 | 0 | 0 | 1 | 0 | 135 |
| UKUPNO SBK | 40137 | 10260 | 29256 | 329 | 4 | 6 | 2 | 5 | 0 | 275 |

TABELA 7.

**PREGLED BROJA NEZAPOSLENIH OSOBA NA EVIDENCIJI SLUŽBE
NA DAN 31.8.2012. GODINE
- PO STEPENU STRUČNOG OBRAZOVANJA I NARODNOSTI -**

| NARODNOST | Ukupno | STEPEN STRUČNOG OBRAZOVANJA | | | | | | | | | |
|-------------------|--------------|-----------------------------|------------|--------------|-------------|------------|------------|------------|------------|-----------|-----------|
| | | 1 | 2 | 3 | 4 | 5 | 61 | 62 | 71 | 72 | 8 |
| HRVAT | 10260 | 2447 | 217 | 4259 | 2682 | 82 | 155 | 101 | 276 | 23 | 18 |
| BOŠNJAK | 29256 | 10503 | 460 | 11053 | 5889 | 168 | 285 | 211 | 607 | 52 | 28 |
| SRBIN | 329 | 84 | 5 | 106 | 98 | 10 | 10 | 2 | 14 | 0 | 0 |
| SLOVENAC | 4 | 0 | 0 | 2 | 1 | 0 | 0 | 0 | 1 | 0 | 0 |
| ALBANAC | 6 | 5 | 0 | 1 | 0 | 0 | 0 | 0 | 0 | 0 | 0 |
| CRNOGORAC | 2 | 0 | 0 | 1 | 0 | 0 | 0 | 0 | 1 | 0 | 0 |
| MAKEDONAC | 5 | 0 | 0 | 4 | 1 | 0 | 0 | 0 | 0 | 0 | 0 |
| ŽIDOV | 0 | 0 | 0 | 0 | 0 | 0 | 0 | 0 | 0 | 0 | 0 |
| OSTALI | 275 | 217 | 2 | 32 | 19 | 1 | 0 | 0 | 4 | 0 | 0 |
| UKUPNO SBK | 40137 | 13256 | 684 | 15458 | 8690 | 261 | 450 | 314 | 903 | 75 | 46 |

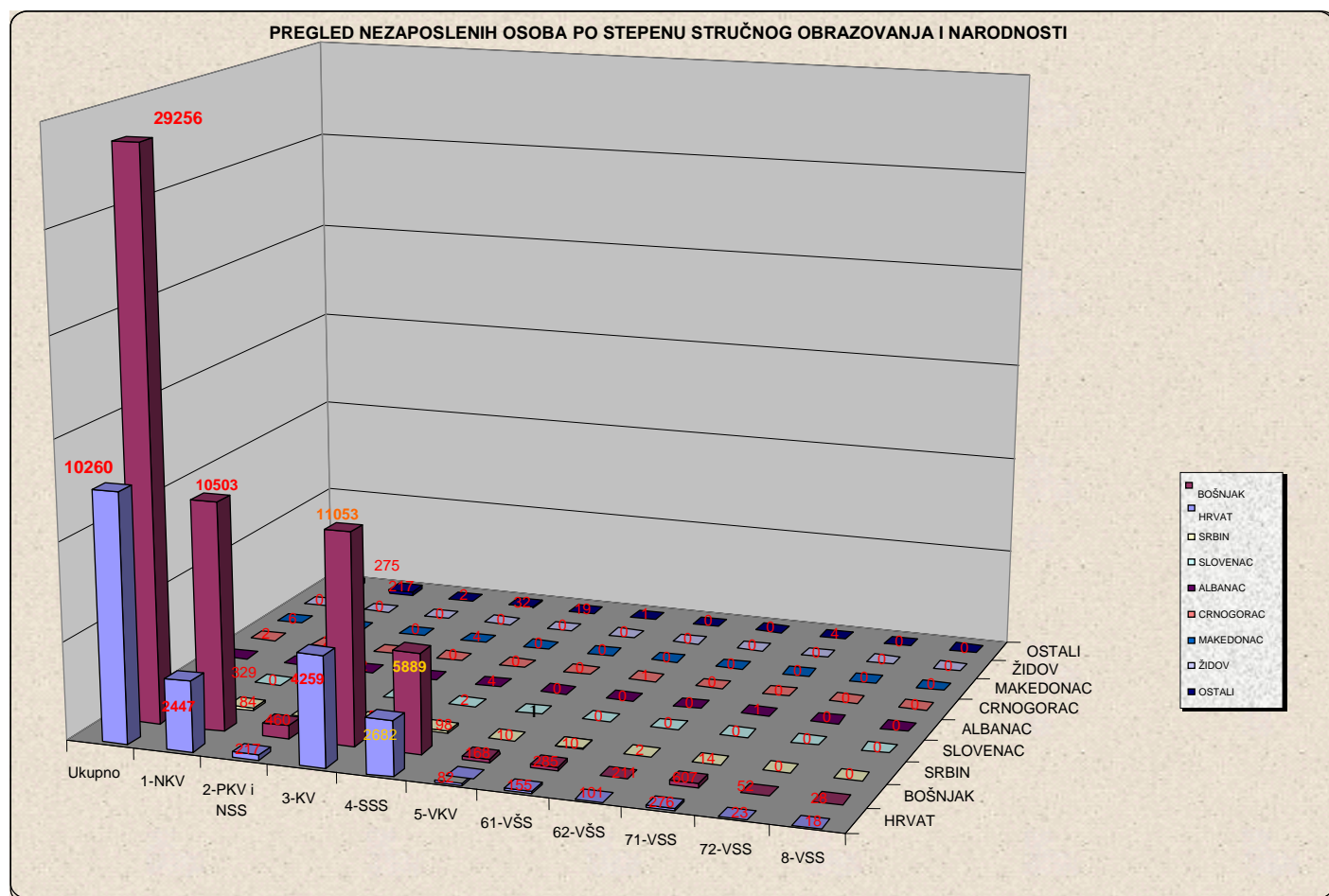


TABELA 8.

**PREGLED BROJA NEZAPOSLENIH OSOBA NA EVIDENCIJI SLUŽBE
NA DAN 31.8.2012. GODINE
- PO STEPENU STRUČNOG OBRAZOVANJA -**

| BIRO | UKUPNO | | STEPEN STRUČNOG OBRAZOVANJA | | | | | | | | | |
|------------------------|--------------|--------------|-----------------------------|------------|--------------|-------------|------------|------------|------------|------------|-----------|-----------|
| | | | 1 | 2 | 3 | 4 | 5 | 61 | 62 | 71 | 72 | 8 |
| BUGOJNO | 5710 | svoga | 1855 | 32 | 2427 | 1072 | 30 | 90 | 42 | 148 | 0 | 14 |
| | 2539 | žena | 838 | 16 | 881 | 616 | 3 | 57 | 29 | 87 | 0 | 12 |
| BUSOVAČA | 3145 | svoga | 894 | 119 | 1198 | 792 | 43 | 17 | 10 | 72 | 0 | 0 |
| | 1486 | žena | 452 | 17 | 452 | 503 | 1 | 11 | 5 | 45 | 0 | 0 |
| DOBRETIĆI | 120 | svoga | 74 | 4 | 28 | 14 | 0 | 0 | 0 | 0 | 0 | 0 |
| | 62 | žena | 35 | 4 | 16 | 7 | 0 | 0 | 0 | 0 | 0 | 0 |
| DONJI VAKUF | 2818 | svoga | 878 | 16 | 1206 | 613 | 3 | 49 | 0 | 50 | 0 | 3 |
| | 1085 | žena | 284 | 1 | 417 | 320 | 0 | 32 | 0 | 30 | 0 | 1 |
| FOJNICA | 2169 | svoga | 770 | 40 | 730 | 529 | 6 | 12 | 26 | 46 | 7 | 3 |
| | 1084 | žena | 440 | 9 | 275 | 302 | 1 | 8 | 19 | 23 | 4 | 3 |
| G. VAKUF – USKOPLJE | 3165 | svoga | 1038 | 49 | 1366 | 560 | 3 | 38 | 21 | 77 | 12 | 1 |
| | 1326 | žena | 367 | 34 | 492 | 344 | 1 | 21 | 13 | 46 | 7 | 1 |
| JAJCE | 3534 | svoga | 1203 | 73 | 1347 | 763 | 22 | 21 | 33 | 61 | 11 | 0 |
| | 1715 | žena | 615 | 35 | 534 | 447 | 1 | 15 | 23 | 37 | 8 | 0 |
| KISELJAK | 2826 | svoga | 708 | 51 | 1215 | 697 | 10 | 22 | 53 | 62 | 8 | 0 |
| | 1330 | žena | 302 | 18 | 482 | 423 | 1 | 15 | 40 | 42 | 7 | 0 |
| KREŠEVO | 653 | svoga | 176 | 2 | 257 | 183 | 1 | 10 | 0 | 22 | 2 | 0 |
| | 325 | žena | 94 | 1 | 88 | 120 | 0 | 8 | 0 | 13 | 1 | 0 |
| NOVI TRAVNIK | 3986 | svoga | 1298 | 80 | 1488 | 897 | 56 | 81 | 0 | 76 | 1 | 9 |
| | 1954 | žena | 769 | 44 | 522 | 515 | 3 | 56 | 0 | 40 | 1 | 4 |
| TRAVNIK | 8001 | svoga | 3225 | 132 | 2616 | 1585 | 41 | 69 | 100 | 188 | 30 | 15 |
| | 3114 | žena | 1311 | 33 | 726 | 795 | 1 | 36 | 70 | 120 | 15 | 7 |
| VITEZ | 4010 | svoga | 1137 | 86 | 1580 | 985 | 46 | 41 | 29 | 101 | 4 | 1 |
| | 2019 | žena | 637 | 39 | 637 | 598 | 1 | 28 | 19 | 59 | 1 | 0 |
| UKUPNO | 40137 | svoga | 13256 | 684 | 15458 | 8690 | 261 | 450 | 314 | 903 | 75 | 46 |
| SBK | 18039 | žena | 6144 | 251 | 5522 | 4990 | 13 | 287 | 218 | 542 | 44 | 28 |

TABELA 9.

**PREGLED BROJA BRISANIH OSOBA S EVIDENCIJE SLUŽBE
U MJESECU AUGUSTU 2012. GODINE
- PO RAZLOZIMA PRESTANKA VOĐENJA EVIDENCIJE -**

| BIRO | Ukupno | Žena | RAZLOZI PRESTANKA VOĐENJA EVIDENCIJE | | | | | | | | | |
|--------------------|------------|------------|--------------------------------------|----------|----------|-----------|----------|----------|------------|----------|-----------|-----------|
| | | | 1 | 2 | 3 | 4 | 5 | 6 | 7 | 8 | 9 | 10 |
| BUGOJNO | 84 | 47 | 60 | 1 | 0 | 2 | 0 | 0 | 14 | 1 | 6 | 0 |
| BUSOVAČA | 37 | 15 | 14 | 0 | 0 | 1 | 0 | 0 | 18 | 0 | 3 | 1 |
| DOBRETIĆI | 0 | 0 | 0 | 0 | 0 | 0 | 0 | 0 | 0 | 0 | 0 | 0 |
| DONJI VAKUF | 41 | 22 | 17 | 0 | 0 | 1 | 0 | 0 | 16 | 0 | 7 | 0 |
| FOJNICA | 44 | 11 | 33 | 0 | 0 | 4 | 0 | 0 | 1 | 0 | 4 | 2 |
| G.VAKUF - USKOPLJE | 47 | 21 | 26 | 0 | 1 | 3 | 0 | 0 | 11 | 0 | 6 | 0 |
| JAJCE | 48 | 17 | 23 | 0 | 0 | 1 | 0 | 0 | 18 | 0 | 4 | 2 |
| KISELJAK | 52 | 20 | 29 | 0 | 1 | 2 | 0 | 0 | 9 | 0 | 9 | 2 |
| KREŠEVO | 15 | 7 | 11 | 0 | 1 | 0 | 0 | 0 | 1 | 0 | 2 | 0 |
| NOVI TRAVNIK | 55 | 26 | 32 | 0 | 0 | 1 | 1 | 0 | 18 | 0 | 3 | 0 |
| TRAVNIK | 161 | 67 | 107 | 1 | 1 | 1 | 0 | 0 | 37 | 0 | 10 | 4 |
| VITEZ | 40 | 17 | 32 | 3 | 0 | 2 | 0 | 0 | 0 | 0 | 2 | 1 |
| UKUPNO SBK | 624 | 270 | 384 | 5 | 4 | 18 | 1 | 0 | 143 | 1 | 56 | 12 |

LEGENDA :

- | | |
|---|---|
| 1 – zaposlenje | 6 – odlazak na odsluženje vojnog roka |
| 2 – bavljenje privatnom djelatnošću | 7 – odustajanje od traženja zaposlenja (neuredno javljanje) |
| 3 – uključenje u redovno školovanje | 8 – izdržavanje kazne zatvora duže od 6 mjeseci |
| 4 – stjecanje uslova za penziju | 9 – preseljenje na područje druge općine |
| 5 – stjecanje trajne nesposobnosti za rad | 10 – smrt |

TABELA 10.

**PREGLED BROJA OSOBA KOJE SU SE ZAPOSILE
U MJESECU AUGUSTU 2012. GODINE
- UKUPNO PO STEPENU STRUČNOG OBRAZOVANJA -**

| BIRO | Ukupno | Od toga žena | PO STEPENU STRUČNOG OBRAZOVANJA | | | | | | | | | |
|--------------------|------------|--------------|---------------------------------|----------|------------|-----------|----------|----------|----------|-----------|----------|----------|
| | | | 1 | 2 | 3 | 4 | 5 | 61 | 62 | 71 | 72 | 8 |
| BUGOJNO | 60 | 34 | 7 | 0 | 23 | 26 | 1 | 1 | 1 | 1 | 0 | 0 |
| BUSOVAČA | 14 | 6 | 1 | 0 | 3 | 6 | 0 | 0 | 0 | 4 | 0 | 0 |
| DOBRETIĆI | 0 | 0 | 0 | 0 | 0 | 0 | 0 | 0 | 0 | 0 | 0 | 0 |
| DONJI VAKUF | 17 | 6 | 0 | 0 | 13 | 3 | 0 | 0 | 0 | 1 | 0 | 0 |
| FOJNICA | 21 | 2 | 7 | 0 | 7 | 6 | 0 | 0 | 1 | 0 | 0 | 0 |
| G.VAKUF - USKOPLJE | 18 | 11 | 2 | 0 | 11 | 5 | 0 | 0 | 0 | 0 | 0 | 0 |
| JAJCE | 23 | 3 | 6 | 0 | 13 | 4 | 0 | 0 | 0 | 0 | 0 | 0 |
| KISELJAK | 16 | 7 | 0 | 0 | 10 | 5 | 0 | 0 | 0 | 1 | 0 | 0 |
| KREŠEVO | 7 | 2 | 0 | 0 | 4 | 2 | 0 | 0 | 0 | 1 | 0 | 0 |
| NOVI TRAVNIK | 23 | 10 | 5 | 0 | 12 | 4 | 0 | 1 | 0 | 1 | 0 | 0 |
| TRAVNIK | 88 | 45 | 10 | 0 | 31 | 38 | 0 | 1 | 3 | 4 | 1 | 0 |
| VITEZ | 4 | 2 | 0 | 0 | 0 | 0 | 0 | 0 | 0 | 2 | 1 | 1 |
| UKUPNO SBK | 291 | 128 | 38 | 0 | 127 | 99 | 1 | 3 | 5 | 15 | 2 | 1 |

TABELA 11.

**PREGLED BROJA KORISNIKA ZDRAVSTVENE ZAŠTITE I NOVČANE NAKNADE
NA EVIDENCIJI SLUŽBE NA DAN 31.8.2012. GODINE**

| BIRO | BROJ NEZAPOSLENIH OSOBA NA DAN 31.8.2012. | BROJ KORISNIKA ZDRAVSTVENE ZAŠTITE | | | | BROJ KORISNIKA NOVČANE NAKNADE | | | |
|--------------------|---|------------------------------------|-------------|------------|--------------|--------------------------------|------------|----------|------------|
| | Ukupno | Hrvat | Bošnjak | Ostali | Ukupno | Hrvat | Bošnjak | Ostali | Ukupno |
| BUGOJNO | 5710 | 149 | 1689 | 21 | 1859 | 13 | 117 | 3 | 133 |
| BUSOVAČA | 3145 | 474 | 748 | 8 | 1230 | 40 | 30 | 0 | 70 |
| DOBRETIĆI | 120 | 21 | 0 | 0 | 21 | 1 | 0 | 0 | 1 |
| DONJI VAKUF | 2818 | 2 | 1026 | 2 | 1030 | 0 | 45 | 0 | 45 |
| FOJNICA | 2169 | 166 | 557 | 2 | 725 | 13 | 25 | 0 | 38 |
| G.VAKUF - USKOPLJE | 3165 | 181 | 929 | 0 | 1110 | 15 | 19 | 0 | 34 |
| JAJCE | 3534 | 320 | 783 | 18 | 1121 | 15 | 39 | 0 | 54 |
| KISELJAK | 2826 | 441 | 482 | 42 | 965 | 46 | 21 | 0 | 67 |
| KREŠEVO | 653 | 174 | 53 | 1 | 228 | 12 | 2 | 0 | 14 |
| NOVI TRAVNIK | 3986 | 429 | 1031 | 11 | 1471 | 32 | 58 | 2 | 92 |
| TRAVNIK | 8001 | 351 | 1627 | 18 | 1996 | 47 | 120 | 1 | 168 |
| VITEZ | 4010 | 505 | 745 | 53 | 1303 | 52 | 43 | 3 | 98 |
| UKUPNO SBK | 40137 | 3213 | 9670 | 176 | 13059 | 286 | 519 | 9 | 814 |

TABELA 12.

**PREGLED BROJA NEZAPOSLENIH DEMOBILISANIH BORACA,
ČLANOVA PORODICA POGINULIH ILI NESTALIH BORACA
ODBRAMBENO-OSLOBODILAČKOG RATA I DR.
NA DAN 31.7.2012. GODINE**

| BIRO | Ukupno | Demobilisani borci | Član porodice | | Ratni vojni invalidi | Invalidi civilne žrtve rata | Ostali invalidi |
|-------------------|--------------|--------------------|---------------|----------|----------------------|-----------------------------|-----------------|
| | | | Poginulog | Nestalog | | | |
| BUGOJNO | 1662 | 1535 | 26 | 1 | 86 | 1 | 13 |
| BUSOVAČA | 1179 | 1010 | 77 | 1 | 79 | 2 | 10 |
| DOBRETIĆI | 44 | 33 | 0 | 0 | 8 | 1 | 2 |
| DONJI VAKUF | 853 | 795 | 13 | 0 | 40 | 1 | 4 |
| FOJNICA | 583 | 484 | 21 | 0 | 68 | 1 | 9 |
| G.VAKUF-USKOPLJE | 1203 | 969 | 109 | 0 | 99 | 4 | 22 |
| JAJCE | 946 | 838 | 30 | 0 | 58 | 5 | 15 |
| KISELJAK | 776 | 695 | 25 | 0 | 50 | 0 | 6 |
| KREŠEVO | 109 | 100 | 3 | 0 | 4 | 0 | 2 |
| NOVI TRAVNIK | 1073 | 869 | 106 | 0 | 79 | 1 | 18 |
| TRAVNIK | 2548 | 2274 | 118 | 2 | 126 | 6 | 22 |
| VITEZ | 1152 | 949 | 92 | 0 | 90 | 2 | 19 |
| UKUPNO SBK | 12128 | 10551 | 620 | 4 | 787 | 24 | 142 |

TABELA 12.

**PREGLED ODNOSA REGISTRIRANIH ZAPOSLENIH/NEZAPOSLENIH U SBK NA DAN 31.8.2012. GODINE
- USPOREDBA S prethodnim mjesecom -**

| B I R O | Broj stanovnika po popisu iz 1991. god. | Broj registriranog radno neaktivnog stanovništva (31.8.2012.) | | | | Broj registriranih radno sposobnih | | | Broj zaposlenih po evidenciji FPU | | | % zaposlenih od reg. rad. sposobn. | Broj nezaposlenih po evidenciji Službe | | | Stopa nezaposlenosti | |
|-------------------------|---|---|--------------|--------------|----------------|------------------------------------|--------------|--------------|-----------------------------------|--------------|-------------|------------------------------------|--|--------------|--------------|----------------------|-------------|
| | | Studenti | Učenici | Penzioneri | Ukupno (3+4+5) | 31.7. 2012. | 31.8. 2012. | INDEX 8/7 | 31.7. 2012. | 31.8. 2012. | INDEX 11/10 | | 31.7. 2012. | 31.8. 2012. | INDEX 15/14 | 31.7. 2012. | 31.8. 2012. |
| 1 | 2 | 3 | 4 | 5 | 6 | 7 | 8 | 9 | 10 | 11 | 12 | 13 | 14 | 15 | 16 | 17 | 18 |
| BUGOJNO | 46889 | 754 | 5209 | 3813 | 9776 | 10680 | 10696 | 100,1 | 5005 | 4986 | 99,6 | 46,6 | 5675 | 5710 | 100,6 | 53,1 | 53,4 |
| BUSOVAČA | 18879 | 132 | 2520 | 2300 | 4952 | 5741 | 5744 | 100,0 | 2611 | 2599 | 99,5 | 45,2 | 3130 | 3145 | 100,5 | 54,5 | 54,8 |
| DOBRETIĆI | 2150 | 14 | 31 | 50 | 95 | 187 | 183 | 97,9 | 67 | 63 | 94,0 | 34,4 | 120 | 120 | 100,0 | 64,2 | 65,6 |
| DONJI VAKUF | 24544 | 270 | 2093 | 2111 | 4474 | 4754 | 4750 | 99,9 | 1944 | 1932 | 99,4 | 40,7 | 2810 | 2818 | 100,3 | 59,1 | 59,3 |
| FOJNICA | 16296 | 700 | 700 | 2400 | 3800 | 4528 | 4532 | 100,1 | 2367 | 2363 | 99,8 | 52,1 | 2161 | 2169 | 100,4 | 47,7 | 47,9 |
| GORNJI VAKUF – USKOPLJE | 25181 | 320 | 2859 | 2897 | 6076 | 5862 | 5862 | 100,0 | 2713 | 2697 | 99,4 | 46,0 | 3149 | 3165 | 100,5 | 53,7 | 54,0 |
| JAJCE | 45007 | 350 | 3460 | 3020 | 6830 | 7023 | 7012 | 99,8 | 3497 | 3478 | 99,5 | 49,6 | 3526 | 3534 | 100,2 | 50,2 | 50,4 |
| KISELJAK | 24164 | 352 | 2394 | 2623 | 5369 | 6831 | 6829 | 100,0 | 4023 | 4003 | 99,5 | 58,6 | 2808 | 2826 | 100,6 | 41,1 | 41,4 |
| KREŠEVO | 6731 | 45 | 781 | 982 | 1808 | 1824 | 1824 | 100,0 | 1173 | 1171 | 99,8 | 64,2 | 651 | 653 | 100,3 | 35,7 | 35,8 |
| NOVI TRAVNIK | 30713 | 250 | 3694 | 3587 | 7531 | 8381 | 8416 | 100,4 | 4448 | 4430 | 99,6 | 52,6 | 3933 | 3986 | 101,3 | 46,9 | 47,4 |
| TRAVNIK | 70747 | 1170 | 8697 | 8884 | 18751 | 18758 | 18704 | 99,7 | 10795 | 10703 | 99,1 | 58,2 | 7963 | 8001 | 100,5 | 42,4 | 42,8 |
| VITEZ | 27859 | 500 | 4500 | 3726 | 8726 | 9595 | 9632 | 100,4 | 5622 | 5622 | 100,0 | 58,4 | 3973 | 4010 | 100,9 | 41,4 | 41,6 |
| UKUPNO SBK | 339162 | 4857 | 36938 | 36393 | 78188 | 84164 | 84184 | 100,0 | 44265 | 44047 | 99,5 | 52,3 | 39899 | 40137 | 100,6 | 47,4 | 47,7 |

ADRESAR :

| Naziv | Telefon - Fax | Adresa | Šef Biroa |
|----------------------------|--|---|------------------|
| BUGOJNO | 030/251235 | Nugle II – 15 70230 Bugojno | Dževad Duvnjak |
| BUSOVAČA | 030/732094 | Nikola Šubić Zrinski bb 72260 Busovača | Marica Akrap |
| DOBRETIĆI | 030/641194 | Dobretići bb 70210 Dobretići | Srećko Idžanović |
| DONJI VAKUF | 030/205539 | Omladinska bb 70220 Donji Vakuf | Vasva Imširpašić |
| FOJNICA | 030/544401 030/544402 | Hadrovići 10 71270 Fojnica | Bibija Dedić |
| GORNJI VAKUF - USKOPLJE | 030/494158 | Kralja Tomislava bb 70280 Uskoplje | Amir Filipović |
| JAJCE | 030/654195 030/654196 | Zagrebačka bb 70101 Jajce | Vesna Ljubičić |
| KISELJAK | 030/879579 | Ban Josip Jelačić bb 71240 Kiseljak | Pero Madžar |
| KREŠEVO | 030/806522 | Fra Grge Martića 120 71260 Kreševo | Vlado Lalić |
| NOVI TRAVNIK | 030/542626 | Mehmeda Spahe 13 72290 Novi Travnik | Ekrem Hajrić |
| TRAVNIK | 030/708872 030/708873 030/540261 | Tvornička bb Nova Bila 72276 Nova Bila Mehmed Paše Kukavice 13 72270 Travnik | Nermina Bajrić |
| VITEZ | 030/712473 | Stjepana Radića bb 72250 Vitez | Marija Krišto |

ZAJEDNIČKA SLUŽBA

URED TRAVNIK

Ul. hadži Ali bega Hasanpašića bb

72270 TRAVNIK

tel.fax.: 030/518764 (INFO-centrala), tel.: 030/511942 (evidencije i statistika), 030/501843 (računovodstvo),
tel.: 030/540566 (pravna služba), 030/540546 (aktivna politika zapošljavanja), 030/540556 (kadrovska služba)
direktor 030/511090, zamjenik direktora 030/512185

E-mail adresa: financijeszksbsbk@bih.net.ba (finansije)

E-mail adresa: evidencije_statistika@yahoo.com (evidencije i statistika - INFO)

E-mail adresa: aktivna_s@yahoo.com (aktivna politika zapošljavanja)

E-mail adresa: pravna_s@yahoo.com (pravni odjel)

Web stranica Službe za zapošljavanje SBK : www.szzksbsbk.com.ba

Transakcijski račun 3060430000016002 kod HYPO-ALPE-ADRIA BANK Travnik

Depozitni račun 3380002210028187 kod UNICREDIT BANK

Identifikacijski broj : 4236131660004



POLITIKA KVALITETE

** NAŠA POLITIKA KVALITETE JE DA POSLOVNI PROCESI BUDU USMJERENI NA STJECANJE POVJERENJA I ZADOVOLJSTVA SVIH ZAINTERESIRANIH STRANA*

** NAŠ RAD SE TEMELJI NA ZAKONITOM, NEDISKRIMINIRAJUĆEM, STRUČNOM I UČINKOVITOM PROVOĐENJU SVIH POSLOVNIH AKTIVNOSTI*

Našu Politiku kvalitete ćemo ostvariti:

- *Primjenom principa stalnih poboljšanja poslovanja i zahtjeva sistema upravljanja kvalitetom*
- *Stalnim stručnim usavršavanjem naših zaposlenika*
- *Primjenom savremene informatičke potpore i ostalih izvora*

